

車両の借り方

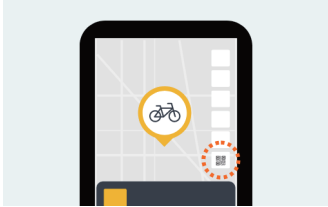
ステーションに既にある場合、車両後輪ロックのQR読み取りでスムーズに予約ができます。

Step.1 利用可能な車両を探す



車両後輪のロックのQRを使って簡単にご予約いただけます。
車両後輪のロックのランプが【緑色】に点灯している車両が貸出可能です。

Step.2 アプリでカメラを起動



HELLO CYCLINGアプリのQRボタンからカメラを起動します。
※HELLO CYCLINGアプリにカメラの利用を許可してください。

Step.3 QRコードをスキャン



車両後輪のQRコードにカメラをかざします。
※アプリを立ち上げず、端末のカメラで読み取った場合は使用アプリ選択画面が表示されます。

Step.4 お支払い方法の選択

QRコードが読み取られると予約内容が表示されるので確認します。内容をご確認後、利用したい決済方法にて「予約する」ボタンをタップしてください。
※決済方法には、クレジットカード、PayPay、Yahooウォレット、キャリア決済などをご利用いただけます。

Step.5 予約が完了しました



車両後輪ロックのランプが【青色】に点滅したら予約が完了です。

車両の返し方

ステーションのラックに車両を止めた後、車両後輪のロックを手動で施錠し、返却操作を行なってください。(2通りあります。)

Step.1 手動で施錠する



後輪サークル錠のつまみを押し込みながら下へ止まるまで回し、施錠します。

Step.2 返却操作をする



① ロック本体から行う

スマートロックの「RETURN」ボタンを押してください。



② アプリから行う

アプリ内、ステータスパネルの「返却」をタップしてください。

Step.3 返却完了



返却が完了すると、ピピッと2回ブザー音が鳴り、LEDランプが緑色に変わります。同時にアプリ内メッセージに返却完了の通知が送られます。
※ステーション内に鍵をかけた状態で15分以上経過すると、PUSH通知が届き、返却忘れに気がつくことができます。アプリからのPUSH通知を許可しておくことをおすすめします。



HELLO CYCLING

コールセンター：050-3821-8282 (受付時間 9:00～18:00)

メールでのお問合せ： <https://www.hellocycling.jp/inquiry/common/>


塩尻市・山形村・朝日村 広域シェアサイクル
地域発 元気づくり支援金活用事業

HELLO CYCLING


いつでも どこでも
気軽に使える



4 畑と山



3 武居城公園



2 鉢盛山



1 光輪寺



朝日村は扇方地形で740mから900mと近隣地域よりも標高が高くなっているため、松本平や八ヶ岳などの山々、四季折々の景色を楽しむことができます。村内のサイクリングコースは、緑豊かな田園風景の広がる平坦な道と、村内数カ所ある坂道など高低差のあるコースになっています。途中、地元の特産品を扱うお店や休憩スポットもあるので、のんびりと過ごしたり、食事をしたりするのもおすすめです。心地よい風を感じながらサイクリングを楽しんでみてはいかがでしょうか。



朝日村

2 道祖神



1 清水寺



長手畑の紅葉



山形村は、標高およそ700mで信州のほぼ真ん中にある自然豊かな小さな村です。農業が盛んで、特産の長いもやりんごをはじめ、季節ごとに新鮮な野菜や果物がたくさん育ちます。個性あふれるそば屋さんが16店舗程あり、散策しながら楽しめる道祖神も21体点在しています。標高1,200mの場所には、開山から1300年の歴史をもち、京都の清水寺ともゆかりのある「慈眼山清水寺」が静かに佇んでいます。観光協会では、各種収穫体験など、村の魅力にふれられる楽しい企画も行っています。ぜひ、山形村の食や文化、歴史をのんびりお楽しみください。



山形村

3 平出遺跡 古代の村



塩尻特産 ナイアガラ フドウ



2 洗馬宿 分かれ



1 釜井庵 (七夕飾り)



塩尻市は古くから街道が交わる交通の要衝で歴史と自然とグルメが調化した街です。国史跡の「平出遺跡」では縄文～平安時代の集落跡が見られ、周辺にはフドウ畑が広がります。明治30年にはフドウ醸造が始まり、古くから日本酒造りも盛んです。「洗馬宿」には木曾義仲の馬の脚を洗ったとされる湧き水や、元洗馬には建築推定18世紀中期の「釜井庵」があります。鶏肉を一枚特製ニクダシに漬け込み豪快に揚げた「山賊焼」は郷土料理としても人気です。



塩尻市